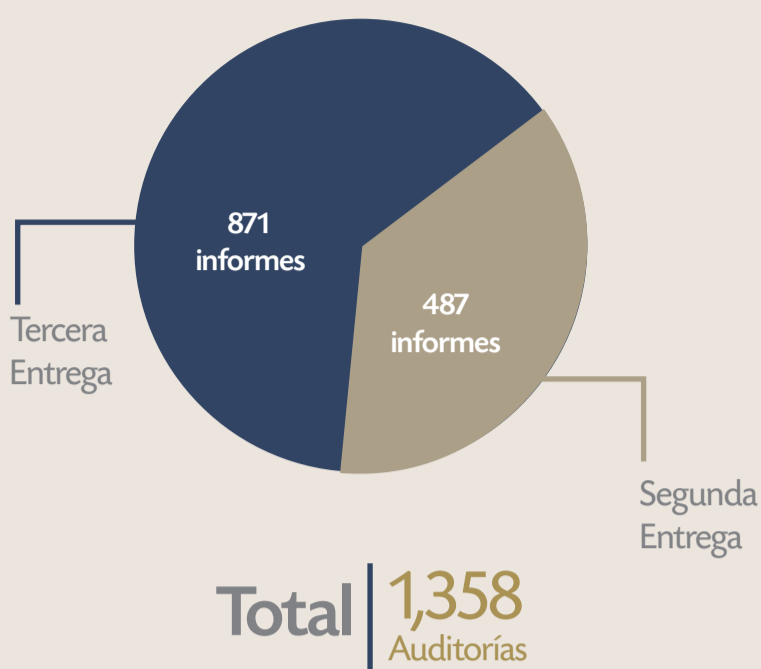
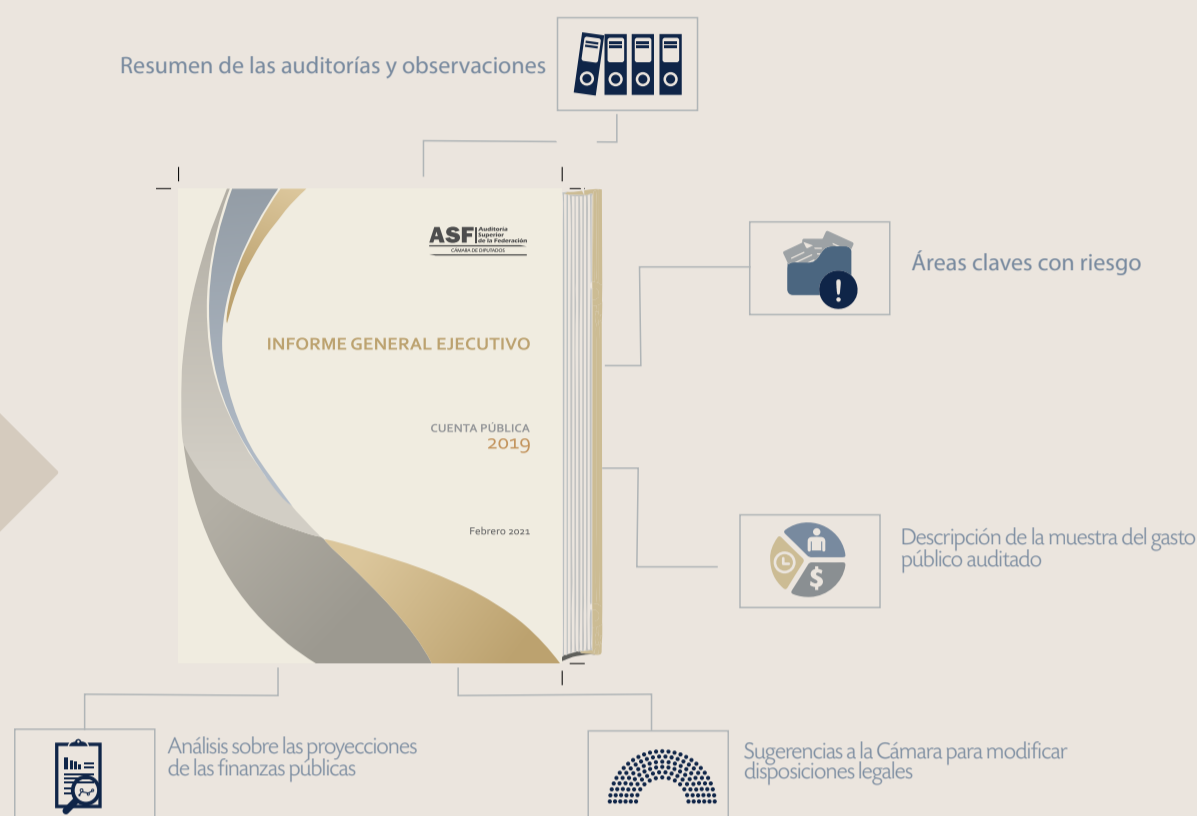


El día de hoy la Auditoría Superior de la Federación realizó la Tercera Entrega de Informes Individuales correspondientes a la Fiscalización Superior de la Cuenta Pública 2019.



Esta entrega cuenta con 871 revisiones que complementan la fiscalización efectuada en junio y octubre (1,358).

Adicionalmente se presenta un informe denominado "Informe General Ejecutivo del Resultado de la Fiscalización Superior de la Cuenta Pública 2019".



Tomando en cuenta su interés en la labor de la ASF, se adjunta el vínculo para consultar toda la información al respecto:

<http://informe.asf.gob.mx/>

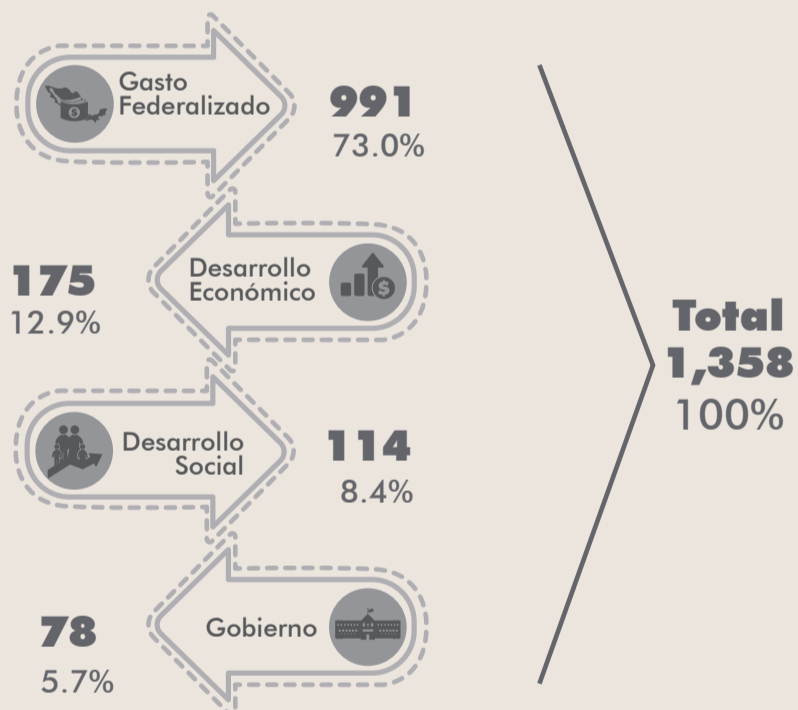
Número de auditorías por tipo de entidad fiscalizada

Entidad	Entidades fiscalizadas	Totales	%
Poder Judicial	1	1	0.1
Poder Legislativo	2	3	0.2
Poder Ejecutivo	102	389	28.6
Dependencias	18	157	-
Entidades Coordinadas Sectorialmente	49	141	-
Entidades No Sectorizadas	12	41	-
Órganos Desconcentrados	23	50	-
Órganos autónomos	6	9	0.7
Instituciones Públicas de Educación Superior	3	6	0.4
SUBTOTAL	114	408¹	30.0
Entidades federativas y la Ciudad de México	32	738	54.3
Municipios y Alcaldías de la Ciudad de México	99	119	8.8
Instituciones Públicas de Educación Superior Estatales	35	35	2.6
Otras entidades locales	58	58 ²	4.3
TOTAL	338	1,358	100 *

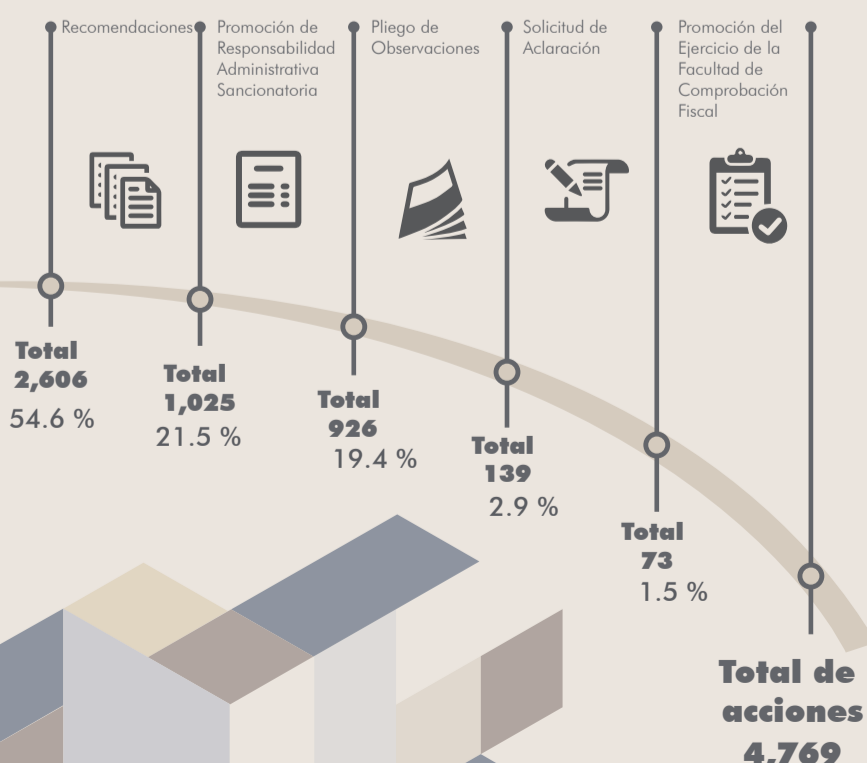
1/ Incluye 41 auditorías, de las cuales 30 son a Dependencias, 4 a Entidades Coordinadas Sectorialmente, 2 a Entidades No Sectorizadas y 5 a Organismos Desconcentrados, en su carácter de Coordinadoras del Ejercicio del Gasto Federalizado, principalmente.

2/ Incluye auditorías a 32 Congresos Estatales, 11 Poderes Judiciales Locales, 14 EFLS (Contempla el estudio a la Auditoría Superior del Estado de Sinaloa) y a Servicios de Salud del Estado de Oaxaca.

Número de auditorías por Grupo Funcional



Número de acciones emitidas



Número de auditorías por enfoque

